

Índice de Produção Agroindustrial PIMAgro

Produção Física

Painel Agro: FGV Agro

Junho/2024

1 Desempenho em jun/2024

Desempenho em jun/2024

Índice de
Produção
Agroindustrial
PIMAgro

Painel Agro:
FGV Agro

Desempenho
em jun/2024
Comentários

Comentários

Agroindústria volta a reagir em junho e acumula uma alta de 3,2% em 2024

Índice de
Produção
Agroindustrial
PIMAgro

Painel Agro:
FGV Agro

Desempenho
em jun/2024

Comentários

- Após importante contração, em maio, causada, sobretudo, pela tragédia climática no Rio Grande do Sul, a produção agroindustrial voltou a crescer em junho.
 - Variação mensal: +3,1% frente a maio/2024, já considerando os ajustes sazonais; e
 - Variação interanual: +3,9% em relação a junho/2023.
- Mesmo com toda a turbulência no estado gaúcho, a Agroindústria brasileira acumulou, no primeiro semestre de 2024, uma alta de 3,9% frente ao mesmo período de 2023.
 - No mesmo período, a Indústria de Transformação acumula uma alta menos significativa, de 2,7%.

Variação mensal: de modo geral, as quedas observadas em maio foram revertidas em junho

Índice de
Produção
Agroindustrial
PIMAgro

Painel Agro:
FGV Agro

Desempenho
em jun/2024
Comentários

- Em junho/2024, a produção agroindustrial cresceu 3,1% frente ao mês imediatamente anterior, mais do que compensando a queda observada em maio/2024, de -1,9%, já considerando os ajustes sazonais.
- A expansão, no mês, foi derivada tanto do segmento de Produtos Alimentícios e Bebidas quanto, sobretudo, do de Produtos Não-Alimentícios. Esses segmentos registraram expansões de, respectivamente, 1,4% e 5,5%.

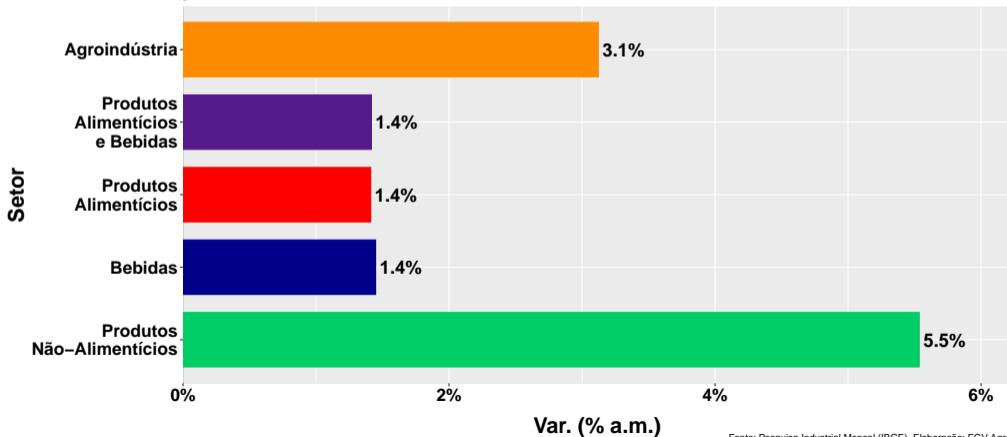
Variação mensal: de modo geral, as quedas observadas em maio foram revertidas em junho

- Dentro do segmento de Produtos Alimentícios e Bebidas, o destaque positivo foi a produção de alimentos de origem vegetal, que cresceu 3,5%.
- Já dentro do segmento de Produtos Não-Alimentícios, os destaques foram os setores de Insumos Agropecuários (13,6%) e Fumo (17,0%) – justamente, setores importantes para o Rio Grande do Sul e os mais impactados pela tragédia climática no estado, em maio/2024.
 - No caso dos Insumos Agropecuários, a alta em junho mais do que compensou a contração observada em maio. Contudo, no setor de Fumo, a expansão atual não foi suficiente para compensar a queda registrada no mês anterior.

Variação mensal: de modo geral, as quedas observadas em maio foram revertidas em junho

Var. mensal com ajuste sazonal: Agroindústria e principais setores

junho/2024



Fonte: Pesquisa Industrial Mensal (IBGE). Elaboração: FGV Agro

Índice de
Produção
Agroindustrial
PIMAgro

Painel Agro:
FGV Agro

Desempenho
em jun/2024

Comentários

Variação interanual: crescimento expressivo e quase generalizado entre os setores

Índice de
Produção
Agroindustrial
PIMAgro

Painel Agro:
FGV Agro

Desempenho
em jun/2024

Comentários

- Em junho/2024, a produção agroindustrial aumentou 3,9% em relação ao mesmo mês do ano anterior.
- É o maior crescimento para junho desde 2017.
- A alta foi puxada tanto pelo segmento de Produtos Alimentícios e Bebidas (2,8%) quanto, notadamente, pelo de Produtos Não-Alimentícios (5,2%).

Variação interanual: crescimento expressivo e quase generalizado entre os setores

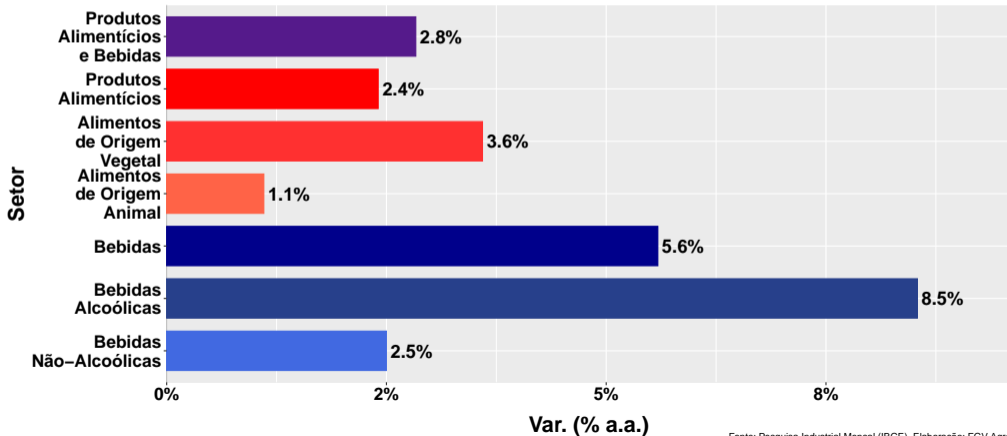
■ Dentro do segmento de Produtos Alimentícios e Bebidas:

- Alimentos de Origem Vegetal (3,6%): mesmo com a base larga (isto é, em junho/2023, a produção havia crescido 11,5%) ocorreu forte expansão. Essa alta foi derivada do aumento da produção de conservas e sucos, produtos do refino de açúcar e moagem de trigo. Arroz, óleos e gorduras e café impediram uma expansão ainda maior da produção de alimentos de origem vegetal.
- Alimentos de Origem Animal (1,1%): alta puxada pela carne bovina e laticínios. A produção de frangos, suínos e de pescado, por sua vez, contraiu.
- Bebidas (5,6%): alta derivada tanto de Bebidas Não-Alcoólicas (2,5%) como, principalmente, de Bebidas Alcoólicas (8,5%) – no entanto, vale destacar que parte dessa alta foi por conta de uma base de comparação mais estreita (junho/2023, a produção de Alcoólicas havia contraído 8,7%).

Variação interanual: crescimento expressivo e quase generalizado entre os setores

Var. interanual da produção: Produtos alimentícios e bebidas

junho/2024



Fonte: Pesquisa Industrial Mensal (IBGE). Elaboração: FGV Agro

Índice de
Produção
Agroindustrial
PIMAgro

Painel Agro:
FGV Agro

Desempenho
em jun/2024

Comentários

Variação interanual: crescimento expressivo e quase generalizado entre os setores

- Dentro do segmento de Produtos Não-Alimentícios, os setores que se destacaram e que garantiram o resultado positivo do segmento foram os de Biocombustíveis e Produtos Florestais:
 - Biocombustíveis (19,9%): a alta foi derivada do aumento da moagem da cana-de-açúcar e da qualidade dessa matéria-prima. Isso vem favorecendo tanto a produção de produtos do refino de açúcar (que faz parte do segmento de Produtos Alimentícios e Bebidas) quanto de etanol.
 - Produtos Florestais (7,5%): alta puxada pelo crescimento da produção de papel, celulose e produtos de madeira. O setor de Produtos Florestais é importante na pauta de exportação do agronegócio brasileiro e registrou forte aumento no volume embarcado, no período (11,5%, de acordo com o Ministério da Agricultura e Pecuária).

Variação interanual: crescimento expressivo e quase generalizado entre os setores

Índice de
Produção
Agroindustrial
PIMAgro

Painel Agro:
FGV Agro

Desempenho
em jun/2024

Comentários

- Os destaques negativos do segmento de Produtos Não-Alimentícios foram os setores de Insumos Agropecuários, Produtos Têxteis e Fumo.
 - Dentre outras causas, possivelmente, esses setores ainda em junho/2024 estavam sendo impactados pela tragédia climática no Rio Grande do Sul, que ocorreu em maio/2024, mas teve consequências nos meses subsequentes. Vale destacar que são setores para os quais o estado gaúcho tem forte relevância.

Variação interanual: crescimento expressivo e quase generalizado entre os setores

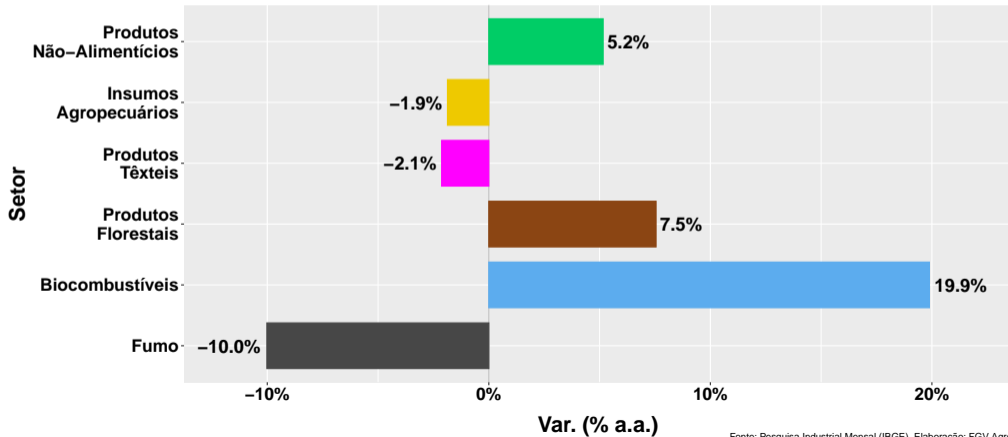
Índice de
Produção
Agroindustrial
PIMAgro

Painel Agro:
FGV Agro

Desempenho
em jun/2024
Comentários

Var. interanual da produção: Produtos não-alimentícios

junho/2024



Fonte: Pesquisa Industrial Mensal (IBGE). Elaboração: FGV Agro

No primeiro semestre, a Agroindústria acumulou uma expansão de 3,2%

Índice de
Produção
Agroindustrial
PIMAgro

Painel Agro:
FGV Agro

Desempenho
em jun/2024
Comentários

- Nos primeiros seis meses do ano, a produção agroindustrial acumulou uma alta de 3,2% frente ao mesmo período de 2023.
 - Vale lembrar que entre abril e maio de 2024, a Agroindústria perdeu ritmo passando de um crescimento acumulado de 4,1% para 3,1%. Essa perda de dinamismo foi causada, sobretudo, pela tragédia no Rio Grande do Sul.
 - Em junho, o setor voltou a acelerar, porém, não conseguiu compensar a perda sofrida no mês anterior.
- A alta da Agroindústria, no primeiro semestre, foi derivada tanto do segmento de Produtos Não-Alimentícios (1,3%) como, principalmente, do segmento de Produtos Alimentícios e Bebidas (4,6%).

No primeiro semestre, a Agroindústria acumulou uma expansão de 3,2%

Índice de
Produção
Agroindustrial
PIMAgro

Painel Agro:
FGV Agro

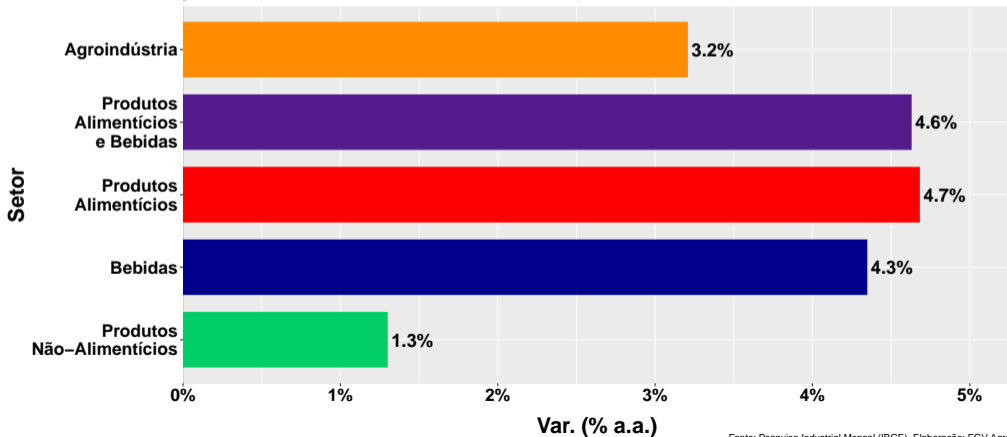
Desempenho
em jun/2024
Comentários

- Os únicos setores que fecharam o primeiro semestre em campo negativo foram: Insumos Agropecuários e Fumo – ou seja, setores em que a relevância do estado gaúcho é bastante significativa.
 - Vale destacar que, até abril/2024 (antes da tragédia climática), o crescimento acumulado no ano do setor de Fumo era de 13,5%. Em junho/2024, o setor passou a acumular uma contração de 0,2%.
 - Já o setor de Insumos Agropecuários, até abril/2024, tinha uma queda acumulada de 14,0%, que se aprofundou ainda mais em maio/2024 (-14,9%). Contudo, em junho/2024, a contração diminuiu de forma significativa, para -12,5% - porém, ainda bastante intensa.

No primeiro semestre, a Agroindústria acumulou uma expansão de 3,2%

Var. acumulada no ano da produção: Agroindústria e principais setores

junho/2024



Fonte: Pesquisa Industrial Mensal (IBGE). Elaboração: FGV Agro

Índice de
Produção
Agroindustrial
PIMAgro

Painel Agro:
FGV Agro

Desempenho
em jun/2024

Comentários

Por que a Agroindústria apresentou um bom ritmo de crescimento ao longo do 1º semestre?

- A produção agroindustrial, de forma geral, registrou um bom desempenho ao longo dos primeiros seis meses de 2024. Algumas explicações para esse bom ritmo de crescimento podem ser apresentadas:
 - Em geral, as matérias-primas (principalmente, as commodities agropecuárias) não operaram com preços em patamares elevados (café e laranja talvez sejam as exceções mais notáveis);
 - A massa de rendimentos tem crescido de forma acelerada no Brasil (até o primeiro trimestre registrou um crescimento de 6,6% frente ao mesmo período de 2023), garantindo um mercado interno com algum fôlego e margens mais sustentáveis depois porteira; e
 - O setor externo tem apresentado bom desempenho, ao menos em termos de volume. Com isso, as exportações também têm sinalizado uma demanda externa com sustentação.

Como a Agroindústria deverá fechar 2024?

- O FGV Agro estima que a Agroindústria irá fechar o ano com um crescimento, no cenário base, de 3,2% frente a 2023.
- Esse crescimento será derivado tanto do segmento de Produtos Alimentícios e Bebidas como de Produtos Não-Alimentícios, uma vez que a projeção de expansão para esses segmentos é de, respectivamente, 3,5% e 2,8%.
- Contudo, ainda não está claro se a recente depreciação do real e a forte volatilidade da taxa de câmbio trarão prejuízos para o desempenho já registrado do setor.
 - Caso isso ocorra, o crescimento da produção agroindustrial poderá se aproximar mais do cenário pessimista (1,2%) do que do cenário base (3,2%).

Como a Agroindústria deverá fechar 2024?

Índice de
Produção
Agroindustrial
PIMAgro

Painel Agro:
FGV Agro

Desempenho
em jun/2024
Comentários

Projeções FGV Agro para a Agroindústria em 2024 (% a.a.)

Segmento	Pessimista	Base	Otimista
Agroindústria	1.2	3.2	5.4
Produtos Alimentícios e Bebidas	1.2	3.5	6.6
Produtos Não-Alimentícios	1.2	2.8	4.0

Note: Fonte: FGV Agro