

Índice de Produção Agroindustrial PIMAgro

Produção Física

Painel Agro: FGV Agro

Março/2024

1 Desempenho em mar/2024

Índice de
Produção
Agroindustrial
PIMAgro

Painel Agro:
FGV Agro

Desempenho
em mar/2024

Comentários

Desempenho em mar/2024

Índice de
Produção
Agroindustrial
PIMAgro

Painel Agro:
FGV Agro

Desempenho
em mar/2024

Comentários

Comentários

Efeito calendário impacta a Agroindústria em março/2024

Índice de
Produção
Agroindustrial
PIMAgro

Painel Agro:
FGV Agro

Desempenho
em mar/2024

Comentários

- Em março/2024, a produção agroindustrial contraiu 3,6% frente ao mesmo período de 2023, representando a primeira contração, para a mesma base de comparação, desde julho/2023.
- No entanto, é importante destacar que grande parte dessa queda não se deve a algo intrínseco ao setor, uma vez que foi ocasionada, sobretudo, pelo menor número de dias úteis.
 - Enquanto março/2023 teve 23 dias úteis, março/2024 foi composto de apenas 20 dias úteis.

Mesmo com efeito calendário, fecha o primeiro trimestre do ano com expansão

Índice de
Produção
Agroindustrial
PIMAgro

Painel Agro:
FGV Agro

Desempenho
em mar/2024

Comentários

- Quando se observa a variação mensal (com ajuste sazonal), o desempenho foi positivo. Isto é, em relação a fevereiro/2024, a produção da Agroindústria cresceu 1,8%.
- Aliás, comparativamente a 2024, não foi apenas o mês de março que teve um número menor de dias úteis; isso ocorreu também quando se considera o primeiro trimestre do ano.
 - Mesmo assim, a Agroindústria acumula um crescimento de 1,6% nos primeiros três meses de 2024, frente ao mesmo período de 2023.

Agroindústria cresceu 1,8% frente a fevereiro/2024, já considerando os ajustes sazonais

Índice de
Produção
Agroindustrial
PIMAgro

Painel Agro:
FGV Agro

Desempenho
em mar/2024

Comentários

- Em março/2024, a produção agroindustrial registrou uma expansão de 1,8% frente ao mês imediatamente anterior, já levando em conta os ajustes sazonais.
- Foi a segunda alta consecutiva na relação mensal e o maior crescimento para o mês desde 2018.
- A alta foi derivada, sobretudo, do segmento de Produtos Alimentícios e Bebidas, cuja expansão foi de 2,7%. Porém, o de Produtos Não-Alimentícios também contribuiu positivamente para o resultado, mas em uma menor proporção, uma vez que cresceu 0,7% no período.

Agroindústria cresceu 1,8% frente a fevereiro/2024, já considerando os ajustes sazonais

Índice de
Produção
Agroindustrial
PIMAgro

Painel Agro:
FGV Agro

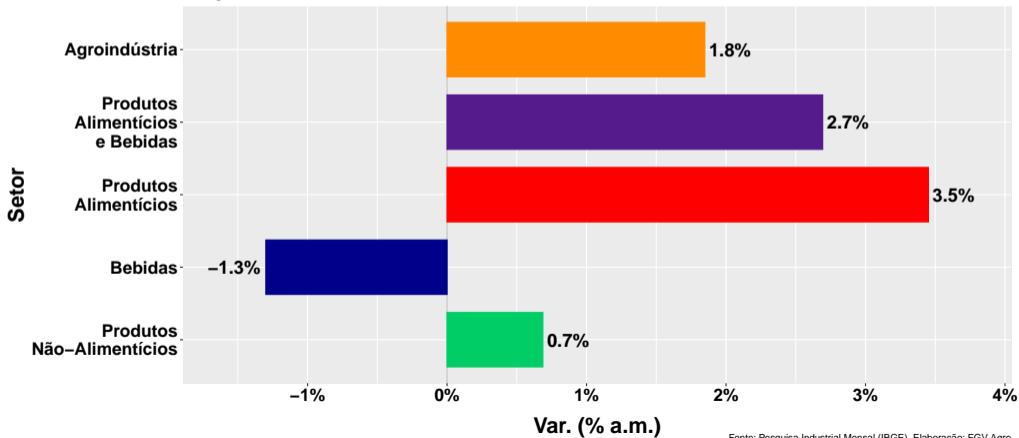
Desempenho
em mar/2024
Comentários

- A expansão do segmento de Produtos Alimentícios e Bebidas foi puxada pelo aumento, notadamente, da produção de alimentos de origem vegetal (1,6%) e de origem animal 4,2%).
- Já o crescimento do segmento de Produtos Não-Alimentícios foi puxada pelo aumento da produção de Produtos Têxteis (2,5%), Produtos Florestais (2,4%) e Biocombustíveis (0,2%). Os setores de Insumos Agropecuários (-3,7%) e Fumo (-4,0%) impediram que o segmento crescesse em um ritmo maior.

Agroindústria cresceu 1,8% frente a fevereiro/2024, já considerando os ajustes sazonais

Var. mensal com ajuste sazonal: Agroindústria e principais setores

março/2024



Fonte: Pesquisa Industrial Mensal (IBGE). Elaboração: FGV Agro

Índice de
Produção
Agroindustrial
PIMAgro

Painel Agro:
FGV Agro

Desempenho
em mar/2024
Comentários

No primeiro trimestre, a Agroindústria acumula uma alta de 1,6%

- Nos primeiros três meses de 2024, a produção agroindustrial acumulou uma expansão de 1,6% frente ao mesmo período de 2023.
- Esse crescimento foi puxado, exclusivamente, pelo segmento de Produtos Alimentícios e Bebidas, que acumulou uma alta de 3,9%.
 - Dentro desse segmento, a expansão é generalizada.
 - Desde o início de 2023, o segmento de Produtos Alimentícios e Bebidas está vindo em uma trajetória positiva, e manteve essa dinâmica nos primeiros meses de 2024.
- Já o segmento de Produtos Não-Alimentícios acumula uma contração de 1,7% no primeiro trimestre do ano.

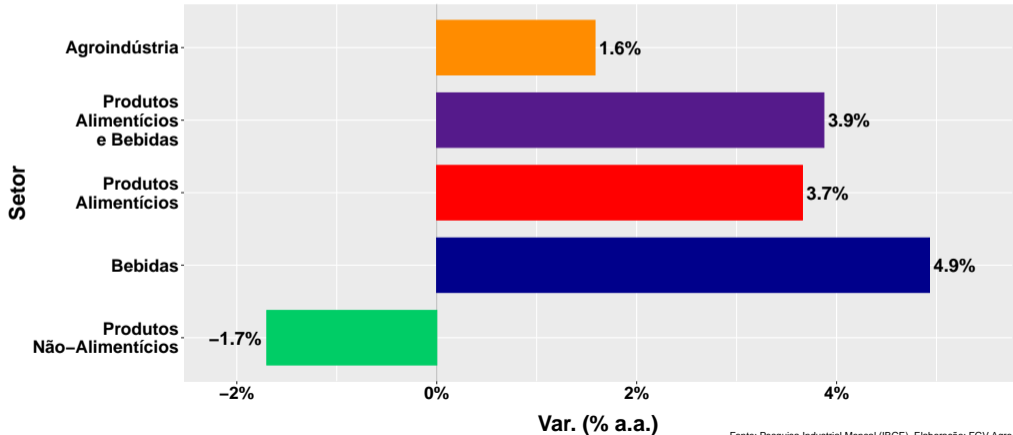
No primeiro trimestre, a Agroindústria acumula uma alta de 1,6%

- O segmento de Produtos Não-Alimentícios vem sendo impactado negativamente, sobretudo, pelos seguinte setores:
 - Insumos Agropecuários (-15,8%): vem sendo impactado, devido às questões climáticas, pelos atrasos na safra de verão, pelas maiores incertezas em relação à segunda safra de milho e, além disso, pela a compressão da margem de lucro do produtor (por conta da super safra de 2023, os preços dos produtos primários, de modo geral, caíram).
 - Biocombustíveis (-5,5%): produção de açúcar está mais atraente (preços mais favoráveis ao produtor) no mercado internacional relativamente ao etanol, o que incentiva a produção do açúcar frente ao biocombustível.
- Vale destacar que a Agroindústria (1,6%) teve um primeiro trimestre ligeiramente mais positivo do que o da Indústria de Transformação (1,4%).

No primeiro trimestre, a Agroindústria acumula uma alta de 1,6%

Var. acumulada no ano da produção: Agroindústria e principais setores

março/2024



Fonte: Pesquisa Industrial Mensal (IBGE). Elaboração: FGV Agro

Índice de
Produção
Agroindustrial
PIMAgro

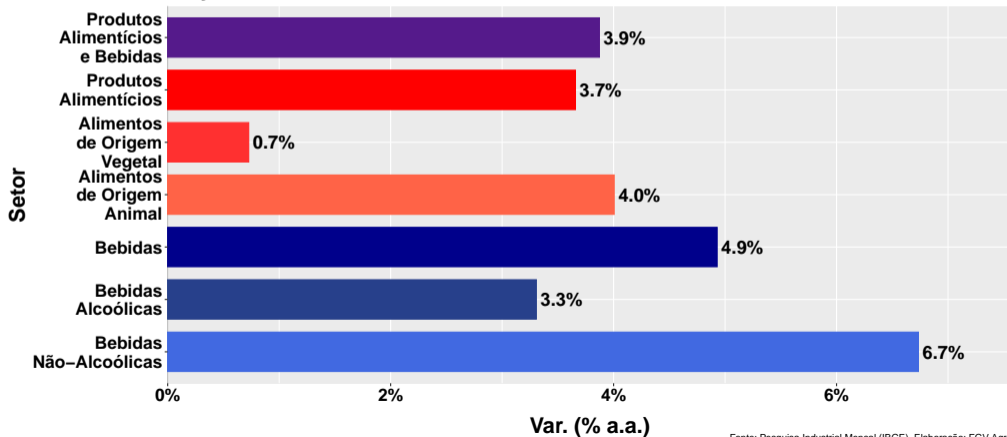
Painel Agro:
FGV Agro

Desempenho
em mar/2024
Comentários

No primeiro trimestre, a Agroindústria acumula uma alta de 1,6%

Var. acumulada no ano da produção: Produtos alimentícios e bebidas

março/2024



Fonte: Pesquisa Industrial Mensal (IBGE). Elaboração: FGV Agro

Índice de
Produção
Agroindustrial
PIMAgro

Painel Agro:
FGV Agro

Desempenho
em mar/2024

Comentários

No primeiro trimestre, a Agroindústria acumula uma alta de 1,6%

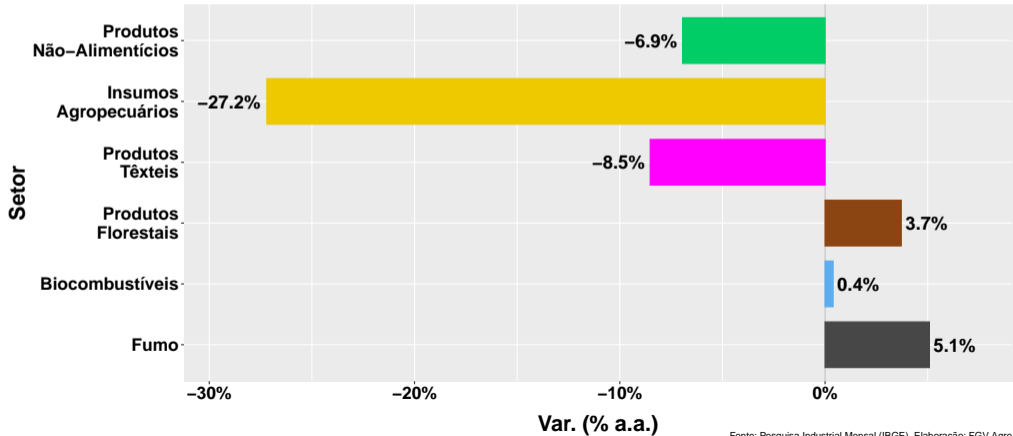
Índice de Produção Agroindustrial PIMAgro

Painel Agro: FGV Agro

Desempenho em mar/2024
Comentários

Var. interanual da produção: Produtos não-alimentícios

março/2024



Como a Agroindústria deve fechar 2024?

- Em 2024, a produção agroindustrial deverá crescer 2,0% frente a 2023, no cenário base, segundo as estimativas do FGV Agro. Se isso se concretizar será o terceiro ano consecutivo de expansão.
- Contudo, essa alta deverá ocorrer exclusivamente por conta do segmento de Produtos Alimentícios e Bebidas, cuja projeção de crescimento é de 4,2%. O segmento de Produtos Não-Alimentícios, por sua vez, deverá registrar leve contração, de 0,2%.
- No entanto, é importante ressaltar que, possivelmente, essas projeções serão revistas nos próximos meses. Isso deve ocorrer, uma vez que os dados utilizados nas estimativas não contam com as consequências da tragédia climática que atingiu fortemente o Rio Grande do Sul no início de maio. Nesse sentido, vale destacar que o estado gaúcho tem uma participação relevante na Agroindústria nacional.

Como a Agroindústria deve fechar 2024?

Índice de
Produção
Agroindustrial
PIMAgro

Painel Agro:
FGV Agro

Desempenho
em mar/2024

Comentários

Projeções FGV Agro para a Agroindústria em 2024 (% a.a.)

| Segmento | Pessimista | Base | Otimista |
|---------------------------------|------------|------|----------|
| Agroindústria | 0.3 | 2.0 | 2.9 |
| Produtos Alimentícios e Bebidas | 3.0 | 4.2 | 4.6 |
| Produtos Não-Alimentícios | -2.6 | -0.2 | 1.1 |

Note: Fonte: FGV Agro