

Índice de Produção Agroindustrial PIMAgro

Produção Física

Painel Agro: FGV Agro

Abril/2024

1 Desempenho em abr/2024

Desempenho em abr/2024

Índice de
Produção
Agroindustrial
PIMAgro

Painel Agro:
FGV Agro

Desempenho
em abr/2024

Comentários

Comentários

Agroindústria volta a ter um desempenho positivo em abril e acumula expansão de 4,1% do ano

- Em abril/2024, a produção agroindustrial registrou uma expansão de 12,1% frente ao mesmo mês de 2023, correspondendo ao maior crescimento para abril desde 2013.
- Ao contrário do que ocorreu em março, o número de dias úteis de abril foi maior em 2024 do que em 2023 – isso, certamente, contribuiu para o resultado positivo do mês.
- Em comparação a março/2024, a Agroindústria também apresentou expansão, de 0,8%, já considerando os ajustes sazonais.
- Com isso, em 2024 (até abril), a produção agroindustrial acumula uma alta de 4,1% frente ao mesmo período de 2023. É o melhor primeiro quadrimestre para a Agroindústria desde 2018.

Crescimento quase que generalizado entre os setores da Agroindústria na relação interanual

Índice de
Produção
Agroindustrial
PIMAgro

Painel Agro:
FGV Agro

Desempenho
em abr/2024

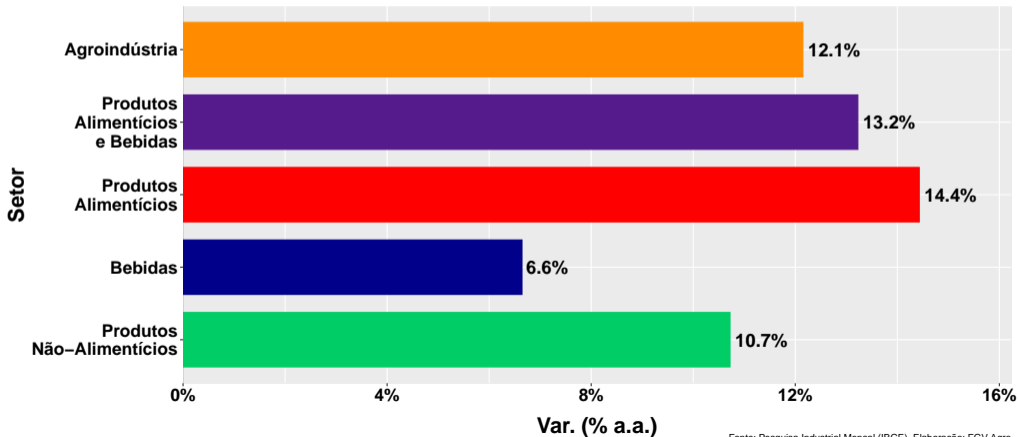
Comentários

- Na comparação interanual (abril/2024 frente abril/2023), a expansão da Agroindústria foi derivada tanto do crescimento do segmento de Produtos Alimentícios e Bebidas quanto de Produtos Não-Alimentícios, já que ambos apresentaram taxas de expansão bem significativas (respectivamente, 13,2% e 10,7%).
- Vale ressaltar que, dentro desses segmentos, houve expansão quase que generalizada, sendo que a única exceção foi o setor de Insumos Agropecuários, que contraiu 0,9%, no mesmo período.

Crescimento quase que generalizado entre os setores da Agroindústria na relação interanual

Var. interanual da produção: Agroindústria e principais setores

abril/2024



Fonte: Pesquisa Industrial Mensal (IBGE). Elaboração: FGV Agro

Índice de
Produção
Agroindustrial
PIMAgro

Painel Agro:
FGV Agro

Desempenho
em abr/2024

Comentários

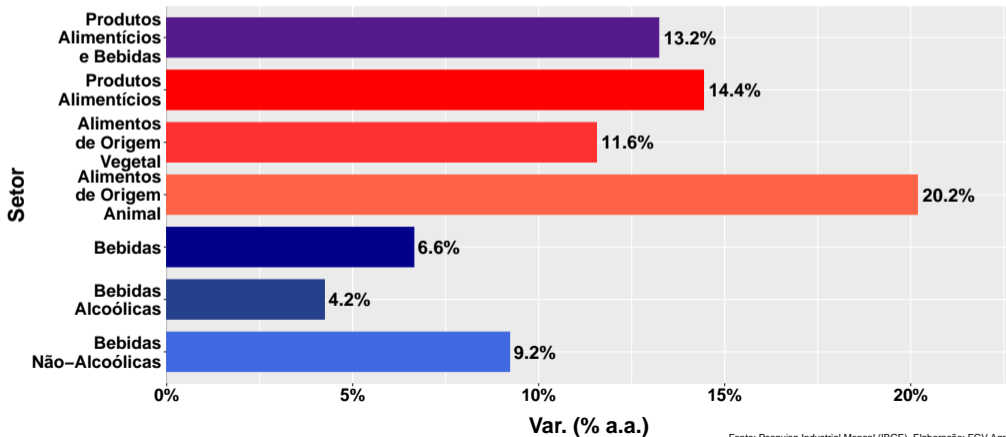
Produtos Alimentícios e Bebidas: maior crescimento para o mês da série histórica

- Em abril/2024, o segmento de Produtos Alimentícios e Bebidas registrou uma alta de 13,2%, correspondendo ao maior crescimento para o mês de toda a série histórica (iniciada em 2003).
- Dentro desse segmento, houve expansão generalizada:
 - Alimentos de Origem Animal (20,2%): registrou o maior crescimento, para o mês, da série histórica. O bom desempenho foi puxado, notadamente, pelo aumento da produção de carne bovina, suína e de frango, porém, laticínios e pescados também contribuíram positivamente para a alta.
 - Alimentos de Origem Vegetal (11,6%): a expansão foi derivada do aumento de produção de produtos do refino de açúcar, conservas e sucos, café, arroz e trigo.
 - Bebidas (6,6%): alta puxada por Bebidas Alcoólicas (4,2%) e, sobretudo, por Bebidas Não-Alcoólicas (9,2%). Vale destacar, contudo, que parte da alta desse setor deve-se à base estreita de comparação, uma vez que, em abril/2023, houve uma queda de 7,9%.

Produtos Alimentícios e Bebidas: maior crescimento para o mês da série histórica

Var. interanual da produção: Produtos alimentícios e bebidas

abril/2024



Fonte: Pesquisa Industrial Mensal (IBGE). Elaboração: FGV Agro

Índice de
Produção
Agroindustrial
PIMAgro

Painel Agro:
FGV Agro

Desempenho
em abr/2024

Comentários

Produtos Não-Alimentícios: expansão intensa em 4 dos 5 setores

Índice de
Produção
Agroindustrial
PIMAgro

Painel Agro:
FGV Agro

Desempenho
em abr/2024
Comentários

- A produção do segmento de Produtos Não-Alimentícios aumentou, em abril/2024, 10,7%, representando o maior crescimento interanual desde junho/2021.
- Dentro do segmento houve expansão quase que generalizada, sendo que a única exceção foi o setor de Insumos Agropecuários, que contraiu 0,9% no mês.
 - O setor de Insumos Agropecuários vem sendo impactado pelos atrasos na safra de verão, pelas maiores incertezas em relação à segunda safra de milho e, além disso, pela compressão da margem de lucro do produtor (por conta da super safra de 2023, os preços dos produtos primários, de modo geral, caíram).

Produtos Não-Alimentícios: expansão intensa em 4 dos 5 setores

Índice de
Produção
Agroindustrial
PIMAgro

Painel Agro:
FGV Agro

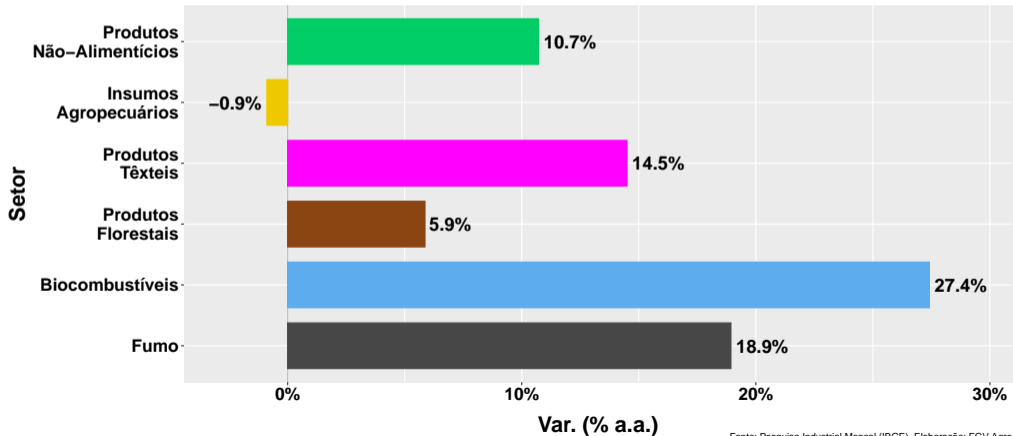
Desempenho
em abr/2024
Comentários

- Os principais destaques positivos, por conta do peso dentro do segmento e da intensidade do crescimento, foram:
 - Biocombustíveis (27,4%): a alta foi derivada do aumento da moagem da cana-de-açúcar e da qualidade dessa matéria-prima. Isso vem favorecendo tanto a produção de produtos do refino de açúcar (que faz parte do segmento de Produtos Alimentícios e Bebidas) quanto de etanol.
 - Produtos Têxteis (14,5%): o setor registrou o segundo melhor mês de abril da série histórica, iniciada em 2003. O setor vem tentando se recuperar de um período longo de taxas de crescimento negativas causadas, notadamente, por alta de custos e pela forte concorrência de plataformas chinesas on-line.
 - Produtos Florestais (5,9%): alta puxada pelo crescimento da produção de papel e celulose. Esse setor, importante na pauta de exportação do agronegócio brasileiro, registrou forte aumento no volume embarcado, no período (respectivamente, 25,0% e 10,4%, de acordo com o Ministério da Agricultura e Pecuária).

Produtos Não-Alimentícios: expansão intensa em 4 dos 5 setores

Var. interanual da produção: Produtos não-alimentícios

abril/2024



Fonte: Pesquisa Industrial Mensal (IBGE). Elaboração: FGV Agro

Índice de
Produção
Agroindustrial
PIMAgro

Painel Agro:
FGV Agro

Desempenho
em abr/2024
Comentários

No ano, a produção da Agroindústria acumula uma alta de 4,1%

Índice de
Produção
Agroindustrial
PIMAgro

Painel Agro:
FGV Agro

Desempenho
em abr/2024

Comentários

- A produção agroindustrial registrou um bom desempenho nos primeiros meses de 2024. Ou seja, até abril, o setor acumulou uma alta de 4,1% frente ao mesmo período de 2023.
 - Esse crescimento é ligeiramente maior do que o apresentado pela Indústria de Transformação, que foi de 3,6%.
- A alta da Agroindústria, nesse início de 2024, vem sendo derivada tanto do segmento de Produtos Não-Alimentícios (1,3%) como, principalmente, do segmento de Produtos Alimentícios e Bebidas (6,1%).

No ano, a produção da Agroindústria acumula uma alta de 4,1%

Índice de
Produção
Agroindustrial
PIMAgro

Painel Agro:
FGV Agro

Desempenho
em abr/2024

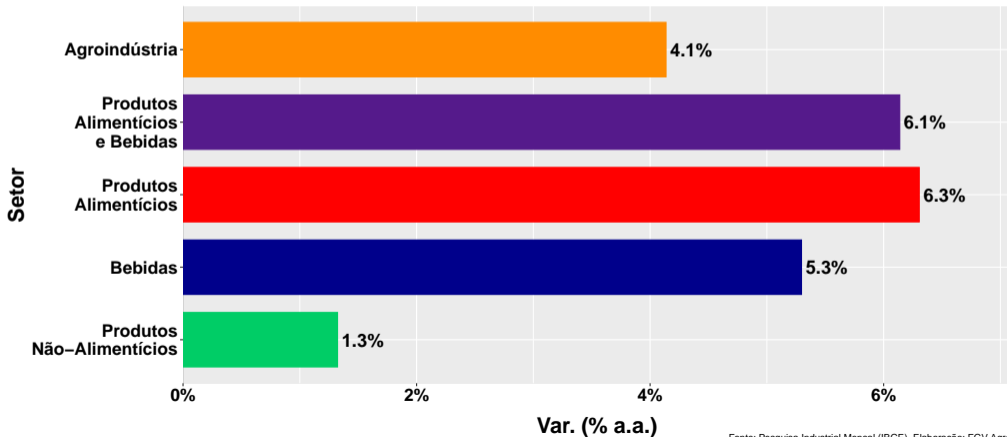
Comentários

- Desde 2023, o segmento de Produtos Alimentícios e Bebidas vem apresentando um desempenho positivo, o que continuou ao longo de 2024. Dentro desse segmento, a alta é generalizada.
- Já o segmento de Produtos Não-Alimentícios operou com dificuldades em 2023, fechando o ano com contração (de -2,1%). Contudo, esse início de ano vem sendo mais favorável ao segmento, de tal forma que o único setor que não está operando em campo positivo é o de Insumos Agropecuários.
- Na divulgação do próximo mês, serão divulgados os dados da Agroindústria considerando os primeiros impactos da tragédia climática no Rio Grande do Sul. Diante disso, será possível entender quanto do crescimento acumulado nos primeiros meses de 2024 terá sido perdido com a crise, dado que o estado gaúcho está entre os cinco mais relevantes para a Agroindústria brasileira.

No ano, a produção da Agroindústria acumula uma alta de 4,1%

Var. acumulada no ano da produção: Agroindústria e principais setores

abril/2024



Fonte: Pesquisa Industrial Mensal (IBGE). Elaboração: FGV Agro

Índice de
Produção
Agroindustrial
PIMAgro

Painel Agro:
FGV Agro

Desempenho
em abr/2024

Comentários